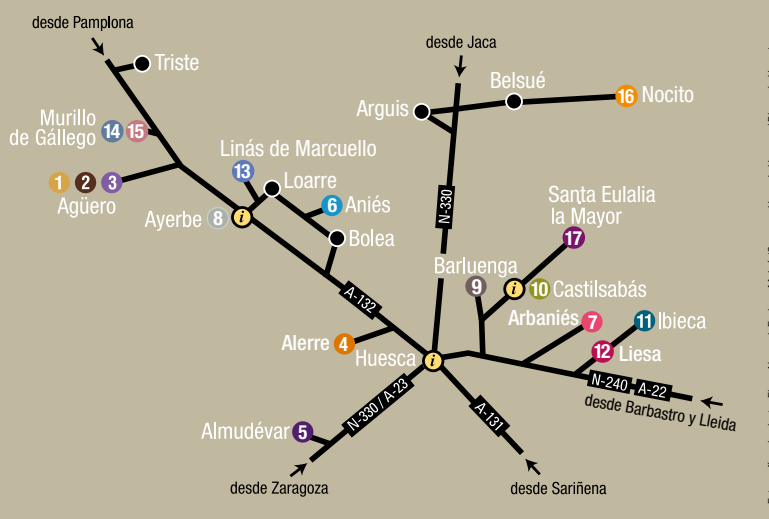


HORARIO DE VISITAS

| | Junio | Julio | Agosto | Septiembre | Octubre | € | | Junio | Julio | Agosto | Septiembre | Octubre | € |
|----------|---|--|--|---|---|-----|-----------|---|---|---|---|---|---|
| | 1 al 30 | 1 al 16 17 al 31 | 1 al 31 | 1 al 12 13 al 30 | 1 al 14 | | | 1 al 30 | 1 al 16 17 al 31 | 1 al 31 | 1 al 12 13 al 30 | 1 al 14 | |
| 1 | Fines de semana: 10.30-12.30 h y 17-18 h | Martes a domingo (lunes cerrado): 10.30-12.30 h y 17-18 h | | Fines de semana y 12 de octubre: 10.30-12.30 h y 17-18 h | | 1 | 10 | | Martes a domingo (lunes cerrado): 10-14 h y 16-20 h | | Fines de semana y 12 de octubre: 10-14 h y 16-20 h | - | |
| 2 | Fines de semana: 12.40-14 h y 18.10-20 h | Martes a domingo (lunes cerrado): 12.40-14 h y 18.10-20 h | | Fines de semana y 12 de octubre: 12.40-14 h y 18.10-20 h | | 1 | 11 | Fines de semana: 10-13 h | Miércoles a domingo (lunes y martes cerrado): 10-13 h | | Fines de semana: 10-13 h 12 de octubre: 10-14 h | 2 | |
| 3 | | | | | | | | Punto de encuentro con guía en el ayuntamiento de Ibieca (Plaza Mayor). Resto del año, abierto todos los fines de semana con cita previa ☎ 628 540 341 | | | | | |
| 4 | Fines de semana: 17-20 h | Miércoles a domingo (lunes y martes cerrado): 17-20 h | | Fines de semana y 12 de octubre: 17-20 h | | - | 12 | Fines de semana: 16-18 h | Miércoles a domingo (lunes y martes cerrado): 16-18 h | | Sábados: 15.30-17.30 h Domingos y 12 de octubre: 11-13 h | 1,5 | |
| | El resto del año, visitas previa cita ☎ 606 831 691 | | | | | | | 13 | Fines de semana: 11-14 h | Miércoles a domingo (lunes y martes cerrado): 11-14 h | | Fines de semana y 12 de octubre: 11-14 h | 2 |
| 5 | Miércoles a lunes (martes cerrado): 10-14 h | | | Fines de semana y 11 y 12 de octubre: 10-14 h | | - | | Resto de días del año, previa cita para grupos de 5 personas mínimo ☎ 670 247 353 | | | | | |
| | ☎ 974 250 002 | | | | | | | 14 | Sábados: 13-14 h y 18-19 h Domingos: 12-14 h | Miércoles a domingo (lunes y martes cerrado): 12.30-14 h y 19-20 h | | Sábados: 13-14 h y 18-19 h Domingos y 12 de octubre: 12-14 h | 1 |
| 6 | Comienzo el 15 de junio Fines de semana y festivos: 11-14 h | | | | | 2,5 | | Fuera de estos horarios, se atienden grupos concertados e incluso la posibilidad de acceder en 4x4 hasta el propio lugar ☎ 974 342 161 - 649 307 480 | | | | | |
| 7 | Sábados: 18-20 h Domingos: 12-14 h | Miércoles a domingo (lunes y martes cerrado): 18-20 h | | Sábados: 18-20 h Domingos y 12 de octubre: 12-14 h | | - | 15 | Sábados: 12-13 h y 17-18 h Domingos: 10-12 h | Miércoles a domingo (lunes y martes cerrado): 11-12.30 h y 20-21 h | | Sábados: 12-13 h y 17-18 h Domingos y 12 de octubre: 10-12 h | - | |
| 8 | Fines de semana: 10-14 h | Fines de semana: 10-12 h y 17.30-19.30 h | Miércoles a domingo (lunes y martes cerrado): 10-12 h y 17.30-19.30 h | | Fines de semana y 12 de octubre: 10-14 h | - | | Visita conjunta | | | | | |
| 9 | Fines de semana: 16-18 h | Martes a domingo (lunes cerrado): 16-18 h | | Fines de semana y 12 de octubre: 16-18 h | | - | 16 | Fines de semana: 15-19 h | Miércoles a lunes (martes cerrado): 15-19 h | | Fines de semana y días: 13 y 15 de septiembre, 11 y 12 de octubre: 15-19 h | - | |
| | | | | | | | 17 | Fines de semana: 18.30-20.30 h | Martes a domingo (lunes cerrado): 18.30-20.30 h | | Fines de semana y 12 de octubre: 18.30-20.30 h | - | |

- Agüero 1 Iglesia de Santiago
- Agüero 2 Iglesia del Salvador
- Agüero 3 Museo del Órgano
- Alerre 4 Atalaya: Museo del Traje y del Calzado
- Almudévar 5 Centro de Interpretación El Bodegón y Pozo Chelo
- Aniés 6 Ermita de la Virgen de la Peña
- Arbaniés 7 Iglesia de Nuestra Señora de los Ángeles
- Ayerbe 8 Ermita de Nuestra Señora de Casbas
- Barluenga 9 Ermita de San Miguel
- Castilsabás 10 Molino y ermita del Viñedo y horno de pan
- Ibieca 11 Iglesia de San Miguel de Foces
- Liesa 12 Ermita de Santa María del Monte
- Linás de Marcuello 13 Museo de la Escuela Rural
- Murillo de Gállego 14 Iglesia de San Salvador
- Murillo de Gállego 15 Iglesia de la Virgen de Liena
- Nocito 16 Santuario de San Úrbez
- Santa Eulalia la Mayor 17 Torre medieval



Información Turística • Huesca 974 292 170 • Ayerbe 974 380 554 • Castilsabás «Ermita del Viñedo» 974 940 070



AYUNTAMIENTOS

AGÜERO - ALERRE - ALMUDÉVAR - AYERBE - IBIECA - LA SOTONERA
LOARRE - LOPORZANO - MURILLO DE GÁLLEGO - NUENO - SIETAMO

www.hoyadehuesca.es



Comarca Hoya de Huesca / Plana de Uesca • Área de Turismo
C/ Coso Alto, 18 • 22003 Huesca • T. 974 233 030



puertas abiertas

en la hoya de huesca

“Descubra el legado cultural del Prepirineo”

Puertas abiertas en a Plana de Uesca

“Descubra o legau cultural d'o Prepirineu”

verano 2021



MÁS INFORMACIÓN

Regala la colección de tarjetas informativas en los monumentos de la «Red de Puertas Abiertas» y consérvelas en esta carpeta.



Bienvenidos

a la Hoya de Huesca



hoya de huesca

Comarca que se extiende desde las sierras exteriores del Pirineo hasta las llanuras del valle del Ebro, la Hoya de Huesca albergó la frontera entre las dos culturas hispanas medievales. Por ello, recorrer su contrastada geografía invita a viajar al Medioevo a través de sus numerosos elementos patrimoniales, que se encuentran íntimamente ligados al entorno natural.

Sobresalientes muestras de nuestro legado cultural se pueden visitar todo el año, como el castillo de Loarre, la colegiata de Bolea o las que componen el casco histórico de Huesca. Y desde junio hasta octubre se complementan además con muchos otros monumentos de relieve gracias al programa «Puertas Abiertas», conformando una oferta de turismo cultural amplia y variada.

Así, el visitante tiene la oportunidad de conocer y admirar nuestros hitos del románico religioso y militar, los sugestivos conjuntos de pinturas murales del gótico lineal conservados en sus templos de origen, santuarios rupestres cargados de leyenda o comprender mejor las costumbres de nuestros pueblos a través de diversas muestras de patrimonio etnográfico rural.

El visitante encontrará las «Puertas Abiertas» en la Hoya.

*pase sin llamar
y disfrute*



1 AGÜERO

Iglesia de Santiago
Arquitectura e iconografía del románico.




2 AGÜERO

Iglesia del Salvador
Románico de culto al pie de los mallos.



3 AGÜERO

Museo del Órgano
Un paseo por la música de los grandes templos.




4 ALERRE

Atalaya: Museo del Traje y del Calzado
Colección singular en el interior del románico.



5 ALMUDÉVAR

Centro de Interpretación «El Bodegón» y Pozo Chelo
El vino y el hielo en la vida tradicional rural.




6 ANIÉS

Ermita de la Virgen de la Peña
Santuario rupestre en el corazón de la sierra.



7 ARBANIÉS

Iglesia de Nuestra Señora de los Ángeles
Pinturas murales del Gótico Lineal.



8 AYERBE

Ermita de Nuestra Señora de Casbas
Explosión pictórica en el centro de religiosidad de la Galliguera.



9 BARLUENGA

Ermita de San Miguel
Simbolismo y Juicio Final en trazas góticas.



10 CASTILSABÁS

Molino y ermita del Viñedo y horno de pan
La tradición del pan y el aceite en torno a un centro de peregrinación.



11 IBIECA

Iglesia de San Miguel de Foces
Monumental panteón familiar del Gótico Lineal.



12 LIESA

Ermita de Santa María del Monte
Gótico Lineal en los muros del románico.



13 LINÁS DE MARCUELLO

Museo de la Escuela Rural
Regreso al pasado de nuestras escuelas.



14 MURILLO DE GÁLLEGO

Iglesia de San Salvador
La robustez del románico desafiando la verticalidad de los mallos.



15 MURILLO DE GÁLLEGO

Iglesia de la Virgen de Liena
Capricho medieval, vestigio del primer emplazamiento de la villa.



16 NOCITO

Santuario de San Úrbez
Lugar mágico al norte del Tozal de Guara.



17 SANTA EULALIA LA MAYOR

Torre Medieval
Milenario vigia de la Sierra de Guara.



PUERTAS ABIERTAS FUE GALARDONADO COMO FINALISTA EN LOS VIII PREMIOS «EDEN», DE DESTINOS EUROPEOS DE EXCELENCIA, COMO MODELO DE INTERVENCIÓN TURÍSTICA CULTURAL SOSTENIBLE EN TERRITORIOS AFECTADOS POR LA DESPOBLACIÓN.

OTROS MONUMENTOS Y ESPACIOS CULTURALES

- ▶ **ALMUDÉVAR**
 - Iglesia Parroquial, Museo de Arte Sacro y Ermita de la Corona ☎ 974 250 220 (cita previa).
 - Centro de Investigación José Luis Aliod sobre la Historia y la vida sociocultural de nuestra villa y comarca. ☎ 974 250 002 (cita previa).
- ▶ **AYERBE**
 - Centro de interpretación «Ramón y Cajal»
Junio: de lunes a jueves, 10-14 h y 16-18 h.
Viernes, sábados y domingos, 10-14 h y 16-19 h. Julio, agosto y septiembre: de lunes a domingo, 10-14 h y 16-20 h.
Octubre: mismo horario que en junio. (Consultar horarios del resto del año y visitas de grupos).
 - Visitas a la Villa de Ayerbe y Torre de San Pedro. Previa solicitud en la Oficina de Turismo ☎ 974 380 554
- ▶ **BOLEA**
 - Colegiata de Santa María la Mayor Consultar horarios en: www.castillodeloarre.es ☎ 974 342 161 ☎ 690 636 080

- ▶ **HUESCA**
 - Abiertos todo el año:
 - Iglesia de San Pedro el Viejo
 - Catedral y Museo Diocesano
 - Museo Provincial y Palacio Real
 - CDAN (Centro de Arte y Naturaleza)
 - Museo Pedagógico de Aragón
 - Basílica de San Lorenzo
 - Iglesia de Santo Domingo y San Martín
 - Visitas guiadas al casco histórico, desde la Oficina de Turismo. ☎ 974 292 170
- A pocos kilómetros de Huesca (plataforma logística Walqa):
- Planetario de Aragón (Espacio 0.42) Consultar horarios y pases en ☎ 974 234 593.
- ▶ **LOARRE**
 - Castillo de Loarre Consultar horarios en: www.castillodeloarre.es ☎ 974 342 161 ☎ 690 636 080
 - Iglesia parroquial de San Esteban Consultar horarios en: www.castillodeloarre.es ☎ 974 342 161 ☎ 690 636 080
- ▶ **TRISTE**
 - Telares tradicionales De junio al 30 de agosto: sábados y domingos, 11-13 h y 17-20 h.

COVID19

SÉ RESPONSABLE Y CUMPLE LAS NORMAS

Las condiciones de visita de estos monumentos y espacios museísticos seguirán los protocolos aprobados para garantizar las condiciones higiénico-sanitarias, en el marco de la actual crisis de la Covid'19.

